



ほけんだより

2019 年 4月 りすのき保育園 No.1

ご入園、ご進級おめでとうございます。

新しい環境で、お子様も保護者の方までもドキドキ・ワクワクしているのではないのでしょうか？

少しずつ自分のペースで慣れていけばいいのですよ。

一日頑張ったら、家族で喜び合い、そして褒めることから始めてみましょう。

保育園でも、お家に寄り添って大切にお預かりいたします。

今年度も、どうぞよろしくお預かりいたします。

今月の予定		
0歳児健診	9日(火)	くるみの部屋(14:00~)
身体測定	17日(水)	全園児

嘱託医の紹介

◎ 健康診断 大池 ひとみ先生

新入園児健康診断(3月)

乳児健康診断(0歳児) 毎月1回

定期健康診断(全園児) 年2回 等、園児の発育・健康状態をみていただきます。

先生はこどもたちが体に興味を持ち、体調が悪い事を大人に伝える事が出来るようになって欲しいという思いから、一人一人に声をかけながら、診察されます。

秋になると年長は、心音を聴診器で聴かせていただきます。初めて聞く音に、興味津々です。

◎ 歯科 木村 亜都子先生

定期歯科検診(全園児) 年2回


歯の健康を診ながら、生活の改善・身体の健康についても診て下さいます。

ご家庭で困っている事がありましたら、事前に申し出ただければ、

ご指導もして下さいます。(指しゃぶり等) 地域で開業していらっしゃるの、とても心強いです。



<健康について>



医師の診断で、感染症にかかったとわかった時は、お手数ですが、園にご一報ください。

<予防接種について>

集団で生活するようになると、どうしても病気にかかる事が多くなります。予防接種を受けておくと、重症になる事を防ぎ、病気にかかりにくくする効果が期待できます。特に小さなお子さまが長時間生活を共にする保育園では、予防接種を受ける事は大切です。

しかし、予防接種はウィルスや菌を体に少量入れる事により、自分の体で抗体を作るものです。ですので、軽く感染した状態になる事もあります。お子さまの体調の良い時に受けるようにしましょう。また、受ける時は出来るだけご家庭で様子を見る事が出来るように調節して受けるようにしましょう。予防接種を受けた時は園にお知らせください。

健康について、何か困ったことがありましたら遠慮無くお申し出ください。

初めての集団生活で、感染症にかかったり体調を崩したりすることも多いと思います。お忙しい時間帯ではありますが、毎朝、ご家庭でのチェックを欠かさないようにお願いします。

←

なんだかいつもと違うな、と思ったら…

- ・熱を計りましょう
- ・体調により、受診し医師の指示に従いましょう。
- ・登園時に気になる事がある時は、職員にお伝えください。

園からも、こんな時には連絡します

- ・熱が出たとき
- ・けがをしたとき
- ・感染症の疑いがあるとき
- ・その他お子さんについて心配なことがあるとき
- ・確認事項があるとき



<健康カードについて>

園から、健診・身体測定などお子さまの健康についてお伝えし、またご家庭から連絡をしていただくために使用するものです。

月に1回ご家庭にお返ししますので、ご覧になりましたらサインをして、翌日返却してください。

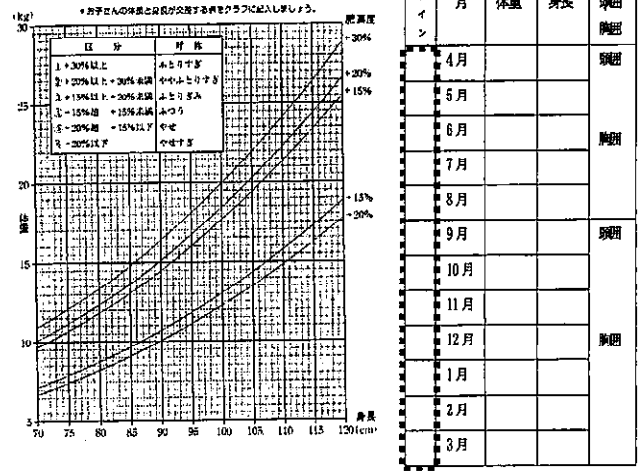
また、健康カードが手元にある時には、予防接種や感染症についての追加の記録をしてください。

詳しくは、裏面にありますので、ご覧ください。

今月も 元気に過ごせますように。

月日	連絡事項 (ご家庭から・園から)	病室のサイン

身体測定



歯科検診

月日	連絡事項										サイン	
6				2	1	1	2					6
右	E	D	C	B	A	A	B	C	D	E	左	
	E	D	C	B	A	A	B	C	D	E		
6				2	1	1	2					6

咬合 (正常・反対・上顎前突・交差・過齧) 歯列 (正常・叢生) 形成不全 (無・有) 歯磨き (良・注釈)

月日	連絡事項										サイン	
6				2	1	1	2					6
	E	D	C	B	A	A	B	C	D	E		
	E	D	C	B	A	A	B	C	D	E		
6				2	1	1	2					6

咬合 (正常・反対・上顎前突・交差・過齧) 歯列 (正常・叢生) 形成不全 (無・有) 歯磨き (良・注釈)

健康診断 なつめ・まつぱっくり・どんぐり

月日	連絡事項	病室のサイン

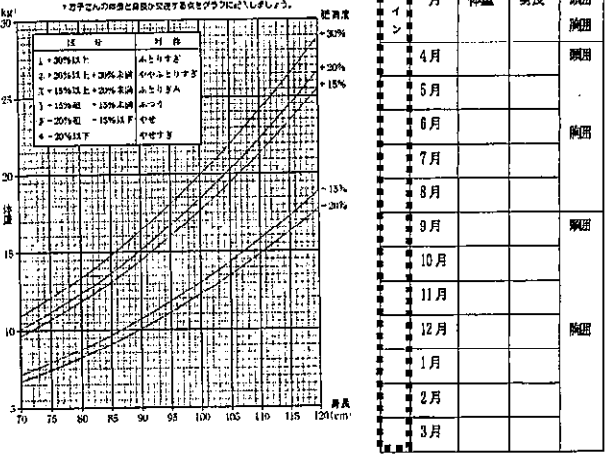
視力 月 日 右 () 左 ()

聴力 月 日 右 (良・注釈) 左 (良・注釈)

乳児健診 くるみ

月日	連絡事項 (ご家庭から・園から)	病室のサイン
4/		
5/		
6/		
7/		
8/		
9/		
10/		
11/		
12/		
1/		
2/		
3/		

身体測定



歯科検診

月日	連絡事項										サイン	
右	E	D	C	B	A	A	B	C	D	E	左	
	E	D	C	B	A	A	B	C	D	E		
6				2	1	1	2					6

咬合 (正常・反対・上顎前突・交差・過齧) 歯列 (正常・叢生) 形成不全 (無・有) 歯磨き (良・注釈)

月日	連絡事項										サイン	
	E	D	C	B	A	A	B	C	D	E		
	E	D	C	B	A	A	B	C	D	E		
6				2	1	1	2					6

咬合 (正常・反対・上顎前突・交差・過齧) 歯列 (正常・叢生) 形成不全 (無・有) 歯磨き (良・注釈)

健康カードをご覧になりましたらサインをして、園にお返してください。